






Einsatzgebiete Kanton Zürich ADL30 und HRF30

TYP

-  ADL30
-  ADL < 30m
-  ADL30 mit Gelenkarm
-  HRF30
-  HSF < 30m

N

